

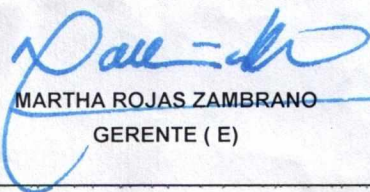
E.S.E HOSPITAL MATERNO INFANTIL DE SOLEDAD

NIT: 802 013023-5


ESTADO DE ACTIVIDAD FINANCIERA, ECONOMICA, SOCIAL Y AMBIENTAL
COMPARATIVOS VIGENCIAS DICIEMBRE 2016 Y 2017

VIGILADO POR SUPERSALUD.


CODIGO	CUENTA	PERIODO 2016	PERIODO 2017
4	INGRESOS	30,174,771,117	34,692,798,021
43	VENTAS DE SERVICIOS	29,384,618,241	33,585,133,220
4312	SERVICIOS DE SALUD	31,980,331,175	33,757,845,581
4395	DEVOLUCIONES REBAJAS Y DESCUENTOS	(2,595,712,935)	(172,712,361)
44	TRANSFERENCIAS	-	427,314,095
4408	SISTEMA GENERAL DE PARTICIPACIONES	-	427,314,095
48	OTROS INGRESOS	790,152,877	680,350,706
4805	FINANCIEROS	706,507	3,931,310
4808	OTROS INGRESOS ORDINARIOS	595,360,307	11,286,048
4810	EXTRAORDINARIOS	189,586,349	660,614,826
4815	AJUSTE DE EJERCICIOS ANTERIORES	4,499,714	4,518,522
	TOTAL INGRESOS	30,174,771,117	34,692,798,021
5	GASTOS	(11,344,187,096)	(16,413,088,497)
51	ADMINISTRACION	(10,027,049,982)	13,225,098,330
5101	SUELDOS Y SALARIOS	(1,629,211,189)	(1,652,405,759)
510106	REMUNERACION SERVICIOS TECNICOS	(2,479,391,303)	(3,036,100,190)
510109	HONORARIOS	(1,973,580,290)	(3,475,168,150)
5102	CONTRIBUCIONES IMPUTADAS	(2,184,579)	-
5103	CONTRIBUCIONES EFECTIVAS	(307,705,373)	(422,951,600)
5104	APORTES SOBRE NOMINA	(60,852,500)	(65,486,700)
5111	GENERALES	(3,526,873,184)	(4,443,187,848)
5120	IMPUESTOS CONTRIBUCIONES Y TASAS	(47,251,564)	(129,798,083)
52	GASTOS DE OPERACION	(35,276,924)	-
5211	GENERALES	(35,276,924)	-
53	PROVISIONES, DEPRECIACIONES Y AMORTIZACIONES	(358,616,268)	(2,145,447,918)
5304	PROVISION PARA DEUDORES	-	(1,786,340,150)
5330	DEPRECIACION DE PROPIEDADES, PLANTA Y EQUIPO	(324,530,268)	(324,530,268)
5345	AMORTIZACION DE INTANGIBLES	(34,086,000)	(34,577,500)
58	OTROS GASTOS	(923,243,922)	(1,042,542,248)
5801	INTERESES	(1,721,262)	-
5802	COMISIONES	(1,538,686)	(8,187,728)
5805	FINANCIEROS	(7,792,777)	(905,927,220)
5808	OTROS GASTOS ORDINARIOS	(547,191)	(4,022,210)
5810	EXTRAORDINARIOS	(38,019,229)	(6,000,000)
5815	AJUSTES DE EJERCICIOS ANTERIORES	(873,624,777)	(118,405,090)
	TOTAL GASTOS	(11,344,187,096)	(16,413,088,497)
6	COSTOS DE PRODUCCION	(9,987,886,745)	(14,569,718,240)
6310	SERVICIOS DE SALUD	(9,987,886,745)	(14,569,718,240)
	TOTAL COSTOS	(9,987,886,745)	(14,569,718,240)
	UTILIDAD DEL EJERCICIO	8,842,697,276	3,709,991,284



MARTHA ROJAS ZAMBRANO
GERENTE (E)



LUXORA CAMPO RODRIGUEZ.
CONTADOR
TP N° 128243-T



WENDY JACOME ALFARO
REVISOR FISCAL
TP N° 206933-T